



MEYSS: Nº de Exptes Autorizados y Personas Afectadas por Regulación de Empleo en la CAE en 2018 por mes y TH

2018-12

MEYSS: Enplegu-erregulazioaren bitartez 2018ko espediente baimenduak eta eragindako langileak EAEn, hilabeteka eta lurraldeka

Mes Hilab.	TH LH	NºExptes Expt zb.	Suspensión Etendura	H. G.	M. E.	Reducción Murrizketa	H. G.	M. E.	Rescisión Hausketa	H. G.	M. E.	Total Afect. Guztira	Hombres Gizonak	Mujeres Emakumeak
	Araba											0	0	0
	Gipuzkoa											0	0	0
	Bizkaia	3	0			0			39	24	15	39	24	15
<b>1</b>	<b>CAE</b>	<b>3</b>	<b>0</b>	<b>0</b>	<b>0</b>	<b>0</b>	<b>0</b>	<b>0</b>	<b>39</b>	<b>24</b>	<b>15</b>	<b>39</b>	<b>24</b>	<b>15</b>
	Araba											0	0	0
	Gipuzkoa	1	0			0			5		5	5	0	5
	Bizkaia	2	0			0			3	3		3	3	0
<b>2</b>	<b>CAE</b>	<b>3</b>	<b>0</b>	<b>0</b>	<b>0</b>	<b>0</b>	<b>0</b>	<b>0</b>	<b>8</b>	<b>3</b>	<b>5</b>	<b>8</b>	<b>3</b>	<b>5</b>
	Araba	1	0			0			7		7	7	0	7
	Gipuzkoa	1	0			0			4		4	4	0	4
	Bizkaia	3	0			0			46	32	14	46	32	14
<b>3</b>	<b>CAE</b>	<b>5</b>	<b>0</b>	<b>0</b>	<b>0</b>	<b>0</b>	<b>0</b>	<b>0</b>	<b>57</b>	<b>32</b>	<b>25</b>	<b>57</b>	<b>32</b>	<b>25</b>
	Araba											0	0	0
	Gipuzkoa	2	0			0			4	4		4	4	0
	Bizkaia	5	0			0			45	27	18	45	27	18
<b>4</b>	<b>CAE</b>	<b>7</b>	<b>0</b>	<b>0</b>	<b>0</b>	<b>0</b>	<b>0</b>	<b>0</b>	<b>49</b>	<b>31</b>	<b>18</b>	<b>49</b>	<b>31</b>	<b>18</b>
	Araba	1	0			0			1		1	1	0	1
	Gipuzkoa											0	0	0
	Bizkaia	1	0			0			2		2	2	0	2
<b>5</b>	<b>CAE</b>	<b>2</b>	<b>0</b>	<b>0</b>	<b>0</b>	<b>0</b>	<b>0</b>	<b>0</b>	<b>3</b>	<b>0</b>	<b>3</b>	<b>3</b>	<b>0</b>	<b>3</b>
	Araba	1	0			0			8	8		8	8	0
	Gipuzkoa	1	0			0			1	1		1	1	0
	Bizkaia	1	0			0			7	6	1	7	6	1
<b>6</b>	<b>CAE</b>	<b>3</b>	<b>0</b>	<b>0</b>	<b>0</b>	<b>0</b>	<b>0</b>	<b>0</b>	<b>16</b>	<b>15</b>	<b>1</b>	<b>16</b>	<b>15</b>	<b>1</b>
	Araba	1	0			0			1		1	1	0	1
	Gipuzkoa	2	0			0			2	1	1	2	1	1
	Bizkaia	3	0			0			9	4	5	9	4	5
<b>7</b>	<b>CAE</b>	<b>6</b>	<b>0</b>	<b>0</b>	<b>0</b>	<b>0</b>	<b>0</b>	<b>0</b>	<b>12</b>	<b>5</b>	<b>7</b>	<b>12</b>	<b>5</b>	<b>7</b>
	Araba											0	0	0
	Gipuzkoa	1	0			0			1		1	1	0	1
	Bizkaia	2	0			0			11	7	4	11	7	4
<b>8</b>	<b>CAE</b>	<b>3</b>	<b>0</b>	<b>0</b>	<b>0</b>	<b>0</b>	<b>0</b>	<b>0</b>	<b>12</b>	<b>7</b>	<b>5</b>	<b>12</b>	<b>7</b>	<b>5</b>
	Araba											0	0	0
	Gipuzkoa											0	0	0
	Bizkaia	1	0			0			1	1		1	1	0
<b>9</b>	<b>CAE</b>	<b>1</b>	<b>0</b>	<b>0</b>	<b>0</b>	<b>0</b>	<b>0</b>	<b>0</b>	<b>1</b>	<b>1</b>	<b>0</b>	<b>1</b>	<b>1</b>	<b>0</b>
	Araba											0	0	0
	Gipuzkoa											0	0	0
	Bizkaia	4	0			0			7	4	3	7	4	3
<b>10</b>	<b>CAE</b>	<b>4</b>	<b>0</b>	<b>0</b>	<b>0</b>	<b>0</b>	<b>0</b>	<b>0</b>	<b>7</b>	<b>4</b>	<b>3</b>	<b>7</b>	<b>4</b>	<b>3</b>
	Araba	1	0			0			26	18	8	26	18	8
	Gipuzkoa											0	0	0
	Bizkaia	1	0			0			5	2	3	5	2	3
<b>11</b>	<b>CAE</b>	<b>2</b>	<b>0</b>	<b>0</b>	<b>0</b>	<b>0</b>	<b>0</b>	<b>0</b>	<b>31</b>	<b>20</b>	<b>11</b>	<b>31</b>	<b>20</b>	<b>11</b>
	Araba	1	0			0			1		1	1	0	1
	Gipuzkoa											0	0	0
	Bizkaia	1	0			0			1		1	1	0	1
<b>12</b>	<b>CAE</b>	<b>2</b>	<b>0</b>	<b>0</b>	<b>0</b>	<b>0</b>	<b>0</b>	<b>0</b>	<b>2</b>	<b>0</b>	<b>2</b>	<b>2</b>	<b>0</b>	<b>2</b>

## Datos acumulados año 2018 / 2018ko datu metatuak

Año Urte	TH LH	NºExptes Expt zb.	Suspensión Etendura	H. G.	M. E.	Reducción Murrizketa	H. G.	M. E.	Rescisión Hausketa	H. G.	M. E.	Total Afect. Guztira	Hombres Gizonak	Mujeres Emakumeak
Total	Araba	6	0	0	0	0	0	0	44	26	18	44	26	18
Acumula	Gipuzkoa	8	0	0	0	0	0	0	17	6	11	17	6	11
Guztira	Bizkaia	27	0	0	0	0	0	0	176	110	66	176	110	66
Metatua	<b>CAE</b>	<b>41</b>	<b>0</b>	<b>0</b>	<b>0</b>	<b>0</b>	<b>0</b>	<b>0</b>	<b>237</b>	<b>142</b>	<b>95</b>	<b>237</b>	<b>142</b>	<b>95</b>

Fuente: Ministerio de Empleo y Seguridad Social (MEYSS) - Expedientes registrados por el MEYSS con incidencia en la CAE

[http://www.euskadi.eus/web01-a2langiz/es/contenidos/informacion/estadisticatrabajo/es\\_estraba/index.shtml](http://www.euskadi.eus/web01-a2langiz/es/contenidos/informacion/estadisticatrabajo/es_estraba/index.shtml)

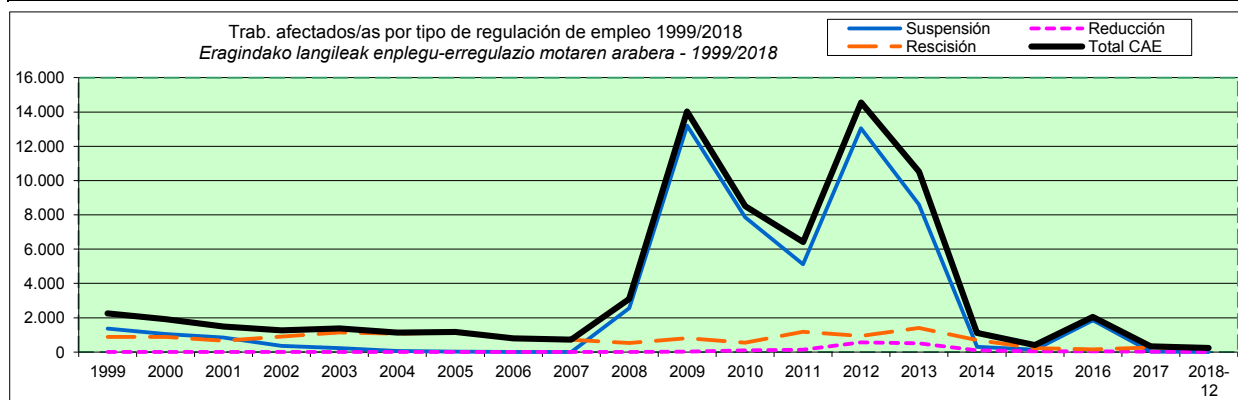
\* Datos provisionales/Behin behineko datuak



## MEYSS: Expedientes autorizados y trabajadores/as afectados por regulación de empleo en Euskadi 1999/2018

MEYSS: Enplegu-erregulazioaren bitartez espediente baimenduak eta eragindako langileak 1999 eta 2018 bitartean EAEn

AÑO URTE	NºExptes Espte kop.	Δ n/n-1	Suspensión/Etendura		Reducción/Murrizketa		Rescisión/Hausketa		Total Afectados/Guztira		Δ n/n-1	
			Homb./Giz.	Muj./Emak.	Homb./Giz.	Muj./Emak.	Homb./Giz.	Muj./Emak.	Homb./Giz.	Muj./Emak.	Ho./Giz.	Mu./Em.
1999	109		1.376		0		884		2.260			
			1.359	17	0	0	748	136	2.107	153		
2000	110	0,92	1.046		1		876		1.923		-14,91	
			1.045	1	1	0	714	162	1.760	163	-16,47	6,54
2001	116	5,45	844		0		652		1.496		-22,20	
			801	43	0	0	519	133	1.320	176	-25,00	7,98
2002	135	16,38	362		0		899		1.261		-15,71	
			274	88	0	0	668	231	942	319	-28,64	81,25
2003	116	-14,07	237		0		1.143		1.380		9,44	
			164	73	0	0	790	353	954	426	1,27	33,54
2004	144	24,14	69		0		1.076		1.145		-17,03	
			52	17	0	0	889	187	941	204	-1,36	-52,11
2005	100	-30,56	28		0		1.143		1.171		2,27	
			18	10	0	0	1.089	54	1.107	64	17,64	-68,63
2006	118	18,00	0		0		803		803		-31,43	
			0	0	0	0	729	74	729	74	-34,15	15,63
2007	121	2,54	0		0		718		718		-10,59	
			0	0	0	0	651	67	651	67	-10,70	-9,46
2008	103	-14,88	2.564		8		528		3.100		331,75	
			2.548	16	4	4	468	60	3.020	80	363,90	19,40
2009	228	121,36	13.196		33		803		14.032		352,65	
			12.881	315	12	21	669	134	13.562	470	349,07	487,50
2010	178	-21,93	7.854		106		543		8.503		-39,40	
			7.536	318	69	37	450	93	8.055	448	-40,61	-4,68
2011	213	19,66	5.114		129		1.177		6.420		-24,50	
			4.942	172	88	41	957	220	5.987	433	-25,67	-3,35
2012	287	34,74	13.055		568		933		14.556		126,73	
			12.647	408	370	198	764	169	13.781	775	130,18	78,98
2013	304	5,92	8.604		520		1.405		10.529		-27,67	
			8.427	177	403	117	1.083	322	9.913	616	-28,07	-20,52
2014	127	-58,22	314		105		690		1.109		-89,47	
			294	20	41	64	390	300	725	384	-92,69	-37,66
2015	69	-45,67	140		41		222		403		-63,66	
			131	9	31	10	133	89	295	108	-59,31	-71,88
2016	63	-8,70	1.861		36		161		2.058		410,67	
			1.811	50	25	11	103	58	1.939	119	557,29	10,19
2017	35	-44,44	32		28		276		336		-83,67	
			18	14	18	10	134	142	170	166	-91,23	39,50
2018 (12)	41	17,14	0		0		237		237		-29,46	
			0	0	0	0	142	95	142	95	-16,47	-42,77



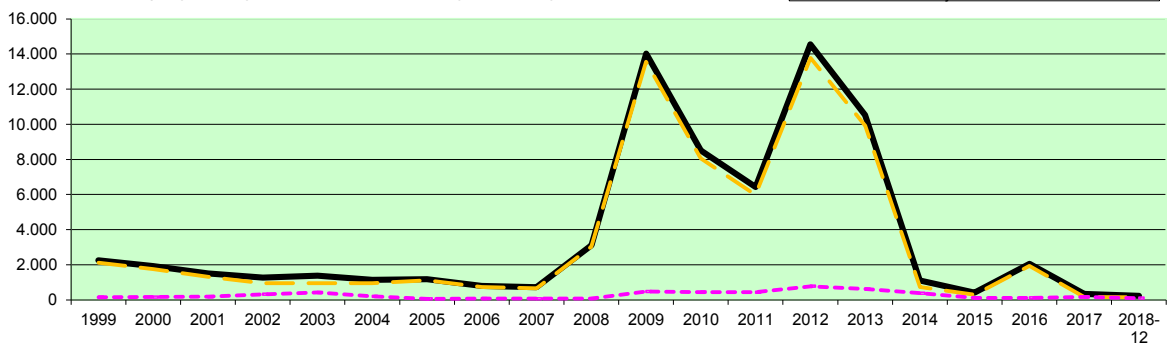
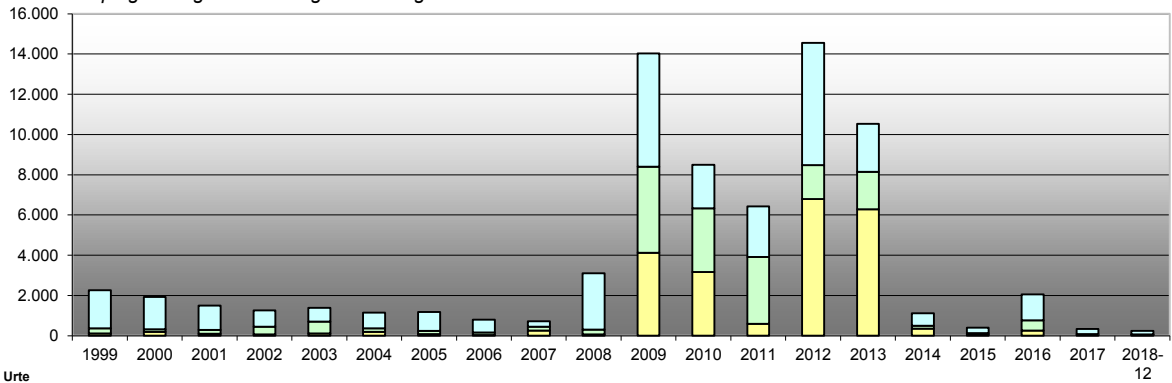
Fuente: Ministerio de Empleo y Seguridad Social (MEYSS) - Expedientes registrados por el MEYSS con incidencia en la CAE

\* Datos provisionales / Behin behineko datuak

[http://www.euskadi.eus/web01-a2langiz/es/contenidos/informacion/estadisticatrabajo/es\\_estraba/index.shtml](http://www.euskadi.eus/web01-a2langiz/es/contenidos/informacion/estadisticatrabajo/es_estraba/index.shtml)

MEYSS: Afectados/as por regulación de empleo 1999/2018 - *Enplegu-erregulazioa 1999/2018, eragindakoak*

Año Urte	Nº EREs Total EAE/Guztira	Total CAE EAE Guzтира	Por tipo de regulación/Erregulazio mota			Por TH / Lurradearen arabera			Por sexo / Sexuaren arabera	
			Suspensión Etendura	Reducción Murrizketa	Rescisión Hausketa	Alava Araba	Guipuzcoa Gipuzkoa	Vizcaya Bizkaia	Hombres Gizonak	Mujeres Emakumeak
1999	109	2.260	1.376	0	884	105	258	1.897	2.107	153
2000	110	1.923	1.046	1	876	189	131	1.603	1.760	163
2001	116	1.496	844	0	652	90	205	1.201	1.320	176
2002	135	1.261	362	0	899	69	372	820	942	319
2003	116	1.380	237	0	1.143	110	596	674	954	426
2004	144	1.145	69	0	1.076	198	172	775	941	204
2005	100	1.171	28	0	1.143	82	158	931	1.107	64
2006	118	803	0	0	803	29	139	635	729	74
2007	121	718	0	0	718	248	202	268	651	67
2008	103	3.100	2.564	8	528	60	241	2.799	3.020	80
2009	228	14.032	13.196	33	803	4.128	4.265	5.639	13.562	470
2010	178	8.503	7.854	106	543	3.168	3.167	2.168	8.055	448
2011	213	6.420	5.114	129	1.177	585	3.322	2.513	5.987	433
2012	287	14.556	13.055	568	933	6.786	1.689	6.081	13.781	775
2013	304	10.529	8.604	520	1.405	6.292	1.855	2.382	9.913	616
2014	127	1.109	314	105	690	346	156	607	725	384
2015	69	403	140	41	222	54	77	272	295	108
2016	63	2.058	1.861	36	161	254	511	1.293	1.939	119
2017	35	336	32	28	276	36	46	254	170	166
2018-12	41	237	0	0	237	44	17	176	142	95

Trabajadores afectados/as por regulación de empleo autorizados 1999/2018  
*Baimendutako enplegu-erregulazioaren bitartez eragindako lagileak - 1999/2018*Afectados/as por regulación de empleo por TH 1999/2018  
*Enplegu-erregulazioak eragindako langileak lurraldeka - 1999/2018*

Fuente: Ministerio de Empleo y Seguridad Social (MEYSS) - Expedientes registrados por el MEYSS con incidencia en la CAE

[http://www.euskadi.eus/web01-a2langiz/es/contenidos/informacion/estadisticatrabajo/es\\_estraba/index.shtml](http://www.euskadi.eus/web01-a2langiz/es/contenidos/informacion/estadisticatrabajo/es_estraba/index.shtml)

\* Datos provisionales / Behin behineko datuak



## MEYSS: Nº de Exptes de Regulación de Empleo Autorizados en la CAE en 2018 por mes, TH y Tipo

MEYSS: Enplegu-erregulazioaren bitartez 2018ko espediente baimenduak EAEn, hilabeteka, lurraldeka eta motaren arabere

Mes Hilab.	TH LH	Nº Exptes Total Expt zb.	Suspensión Etendura	Reducción Murrizketa	Rescisión Hausketa
	Araba	0			
	Gipuzkoa	0			
	Bizkaia	3			3
<b>1</b>	<b>CAE</b>	<b>3</b>	<b>0</b>	<b>0</b>	<b>3</b>
	Araba	0			
	Gipuzkoa	1			1
	Bizkaia	2			2
<b>2</b>	<b>CAE</b>	<b>3</b>	<b>0</b>	<b>0</b>	<b>3</b>
	Araba	1			1
	Gipuzkoa	1			1
	Bizkaia	3			3
<b>3</b>	<b>CAE</b>	<b>5</b>	<b>0</b>	<b>0</b>	<b>5</b>
	Araba	0			
	Gipuzkoa	2			2
	Bizkaia	5			5
<b>4</b>	<b>CAE</b>	<b>7</b>	<b>0</b>	<b>0</b>	<b>7</b>
	Araba	1			1
	Gipuzkoa	0			
	Bizkaia	1			1
<b>5</b>	<b>CAE</b>	<b>2</b>	<b>0</b>	<b>0</b>	<b>2</b>
	Araba	1			1
	Gipuzkoa	1			1
	Bizkaia	1			1
<b>6</b>	<b>CAE</b>	<b>3</b>	<b>0</b>	<b>0</b>	<b>3</b>
	Araba	1			1
	Gipuzkoa	2			2
	Bizkaia	3			3
<b>7</b>	<b>CAE</b>	<b>6</b>	<b>0</b>	<b>0</b>	<b>6</b>
	Araba	0			
	Gipuzkoa	1			1
	Bizkaia	2			2
<b>8</b>	<b>CAE</b>	<b>3</b>	<b>0</b>	<b>0</b>	<b>3</b>
	Araba	0			
	Gipuzkoa	0			
	Bizkaia	1			1
<b>9</b>	<b>CAE</b>	<b>1</b>	<b>0</b>	<b>0</b>	<b>1</b>
	Araba	0			
	Gipuzkoa	0			
	Bizkaia	4			4
<b>10</b>	<b>CAE</b>	<b>4</b>	<b>0</b>	<b>0</b>	<b>4</b>
	Araba	1			1
	Gipuzkoa	0			
	Bizkaia	1			1
<b>11</b>	<b>CAE</b>	<b>2</b>	<b>0</b>	<b>0</b>	<b>2</b>
	Araba	1			1
	Gipuzkoa	0			
	Bizkaia	1			1
<b>12</b>	<b>CAE</b>	<b>2</b>	<b>0</b>	<b>0</b>	<b>2</b>

## Datos acumulados año 2018 / 2018ko datu metatuak

2018-12

Mes Hilab.	TH LH	Nº Exptes Total Expt zb.	Suspensión Etendura	Reducción Murrizketa	Rescisión Hausketa
Total	Araba	6	0	0	6
Acumulado	Gipuzkoa	8	0	0	8
Guztira	Bizkaia	27	0	0	27
Metatuak	<b>CAE</b>	<b>41</b>	<b>0</b>	<b>0</b>	<b>41</b>

Datos provisionales / Behin behineko datuak

Fuente: Ministerio de Empleo y Seguridad Social (MEYSS) - Expedientes registrados por el MEYSS con incidencia en la CAE  
[http://www.euskadi.eus/web01-a2langiz/es/contenidos/informacion/estadistica/trabajo/es\\_esttraba/index.shtml](http://www.euskadi.eus/web01-a2langiz/es/contenidos/informacion/estadistica/trabajo/es_esttraba/index.shtml)



MEYSS: Nº de Exptes Autorizados y Personas Afectadas por Regulación de Empleo en la CAE 2017 / 2018 por mes y TH

2018-12

MEYSS: Enplegu-erregulazioaren bitartez 2017/2018 bitarteko espediente baimenduak eta eragindako langileak EAEn, hilabeteka eta lurraldeka

Mes Hilab.	TH LH	NºExptes / Expt zb.			Suspensión / Etendura			Reducción / Murrizketa			Rescisión / Hausketa			Total Afect. / Guztira		
		2017	2018	Δ n/n-1	2017	2018	Δ n/n-1	2017	2018	Δ n/n-1	2017	2018	Δ n/n-1	2017	2018	Δ n/n-1
1	Araba	2	0	-100,00	0	0	#jDIV/0!	0	0	#jDIV/0!	15	0	-100,00	15	0	-100,00
	Gipuzkoa	3	0	-100,00	0	0	#jDIV/0!	0	0	#jDIV/0!	37	0	-100,00	37	0	-100,00
	Bizkaia	5	3	-40,00	14	0	-100,00	0	0	#jDIV/0!	78	39	-50,00	92	39	-57,61
	CAE	10	3	-70,00	14	0	-100,00	0	0	#jDIV/0!	130	39	-70,00	144	39	-72,92
2	Araba	0	0	#jDIV/0!	0	0	#jDIV/0!	0	0	#jDIV/0!	0	0	#jDIV/0!	0	0	#jDIV/0!
	Gipuzkoa	0	1	#jDIV/0!	0	0	#jDIV/0!	0	0	#jDIV/0!	0	5	#jDIV/0!	0	5	#jDIV/0!
	Bizkaia	1	2	100,00	0	0	#jDIV/0!	0	0	#jDIV/0!	15	3	-80,00	15	3	-80,00
	CAE	1	3	200,00	0	0	#jDIV/0!	0	0	#jDIV/0!	15	8	-46,67	15	8	-46,67
3	Araba	0	1	#jDIV/0!	0	0	#jDIV/0!	0	0	#jDIV/0!	0	7	#jDIV/0!	0	7	#jDIV/0!
	Gipuzkoa	0	1	#jDIV/0!	0	0	#jDIV/0!	0	0	#jDIV/0!	0	4	#jDIV/0!	0	4	#jDIV/0!
	Bizkaia	1	3	200,00	3	0	-100,00	0	0	#jDIV/0!	0	46	#jDIV/0!	3	46	1.433,33
	CAE	1	5	400,00	3	0	-100,00	0	0	#jDIV/0!	0	57	#jDIV/0!	3	57	1.800,00
4	Araba	1	0	-100,00	0	0	#jDIV/0!	0	0	#jDIV/0!	12	0	-100,00	12	0	-100,00
	Gipuzkoa	0	2	#jDIV/0!	0	0	#jDIV/0!	0	0	#jDIV/0!	0	4	#jDIV/0!	0	4	#jDIV/0!
	Bizkaia	2	5	150,00	0	0	#jDIV/0!	0	0	#jDIV/0!	8	45	462,50	8	45	462,50
	CAE	3	7	133,33	0	0	#jDIV/0!	0	0	#jDIV/0!	20	49	145,00	20	49	145,00
5	Araba	0	1	#jDIV/0!	0	0	#jDIV/0!	0	0	#jDIV/0!	0	1	#jDIV/0!	0	1	#jDIV/0!
	Gipuzkoa	1	0	-100,00	0	0	#jDIV/0!	6	0	-100,00	0	0	#jDIV/0!	6	0	-100,00
	Bizkaia	1	1	0,00	15	0	-100,00	2	0	-100,00	0	2	#jDIV/0!	17	2	-88,24
	CAE	2	2	0,00	15	0	-100,00	8	0	-100,00	0	3	#jDIV/0!	23	3	-86,96
6	Araba	1	1	0,00	0	0	#jDIV/0!	1	0	-100,00	0	8	#jDIV/0!	1	8	700,00
	Gipuzkoa	0	1	#jDIV/0!	0	0	#jDIV/0!	0	0	#jDIV/0!	0	1	#jDIV/0!	0	1	#jDIV/0!
	Bizkaia	1	1	0,00	0	0	#jDIV/0!	0	0	#jDIV/0!	3	7	133,33	3	7	133,33
	CAE	2	3	50,00	0	0	#jDIV/0!	1	0	-100,00	3	16	433,33	4	16	300,00
7	Araba	0	1	#jDIV/0!	0	0	#jDIV/0!	0	0	#jDIV/0!	0	1	#jDIV/0!	0	1	#jDIV/0!
	Gipuzkoa	0	2	#jDIV/0!	0	0	#jDIV/0!	0	0	#jDIV/0!	0	2	#jDIV/0!	0	2	#jDIV/0!
	Bizkaia	2	3	50,00	0	0	#jDIV/0!	0	0	#jDIV/0!	17	9	-47,06	17	9	-47,06
	CAE	2	6	200,00	0	0	#jDIV/0!	0	0	#jDIV/0!	17	12	-29,41	17	12	-29,41
8	Araba	0	0	#jDIV/0!	0	0	#jDIV/0!	0	0	#jDIV/0!	0	0	#jDIV/0!	0	0	#jDIV/0!
	Gipuzkoa	0	1	#jDIV/0!	0	0	#jDIV/0!	0	0	#jDIV/0!	0	1	#jDIV/0!	0	1	#jDIV/0!
	Bizkaia	3	2	-33,33	0	0	#jDIV/0!	0	0	#jDIV/0!	4	11	175,00	4	11	175,00
	CAE	3	3	0,00	0	0	#jDIV/0!	0	0	#jDIV/0!	4	12	200,00	4	12	200,00
9	Araba	0	0	#jDIV/0!	0	0	#jDIV/0!	0	0	#jDIV/0!	0	0	#jDIV/0!	0	0	#jDIV/0!
	Gipuzkoa	1	0	-100,00	0	0	#jDIV/0!	0	0	#jDIV/0!	1	0	-100,00	1	0	-100,00
	Bizkaia	2	1	-50,00	0	0	#jDIV/0!	19	0	-100,00	1	1	0,00	20	1	-95,00
	CAE	3	1	-66,67	0	0	#jDIV/0!	19	0	-100,00	2	1	-50,00	21	1	-95,24
10	Araba	0	0	#jDIV/0!	0	0	#jDIV/0!	0	0	#jDIV/0!	0	0	#jDIV/0!	0	0	#jDIV/0!
	Gipuzkoa	0	0	#jDIV/0!	0	0	#jDIV/0!	0	0	#jDIV/0!	0	0	#jDIV/0!	0	0	#jDIV/0!
	Bizkaia	1	4	300,00	0	0	#jDIV/0!	0	0	#jDIV/0!	1	7	600,00	1	7	600,00
	CAE	1	4	300,00	0	0	#jDIV/0!	0	0	#jDIV/0!	1	7	600,00	1	7	600,00
11	Araba	1	1	0,00	0	0	#jDIV/0!	0	0	#jDIV/0!	1	26	2.500,00	1	26	2.500,00
	Gipuzkoa	0	0	#jDIV/0!	0	0	#jDIV/0!	0	0	#jDIV/0!	0	0	#jDIV/0!	0	0	#jDIV/0!
	Bizkaia	2	1	-50,00	0	0	#jDIV/0!	0	0	#jDIV/0!	5	5	0,00	5	5	0,00
	CAE	3	2	-33,33	0	0	#jDIV/0!	0	0	#jDIV/0!	6	31	416,67	6	31	416,67
12	Araba	1	1	0,00	0	0	#jDIV/0!	0	0	#jDIV/0!	7	1	-85,71	7	1	-85,71
	Gipuzkoa	1	0	-100,00	0	0	#jDIV/0!	0	0	#jDIV/0!	2	0	-100,00	2	0	-100,00
	Bizkaia	2	1	-50,00	0	0	#jDIV/0!	0	0	#jDIV/0!	69	1	-98,55	69	1	-98,55
	CAE	4	2	-50,00	0	0	#jDIV/0!	0	0	#jDIV/0!	78	2	-97,44	78	2	-97,44

## Datos acumulados año 2017-2018 / 2017-2018 bitarteko datu metatuak

Mes Hilab.	TH LH	NºExptes / Expt zb.			Suspensión / Etendura			Reducción / Murrizketa			Rescisión / Hausketa			Total Afect. / Guztira		
		2017	2018	Δ v/v-1	2017	2018	Δ v/v-1	2017	2018	Δ v/v-1	2017	2018	Δ v/v-1	2017	2018	Δ v/v-1
Total	Araba	6	6	0,00	0	0	#jDIV/0!	1	0	-100,00	35	44	25,71	36	44	22,22
Acumula	Gipuzkoa	6	8	33,33	0	0	#jDIV/0!	6	0	-100,00	40	17	-57,50	46	17	-63,04
Guztira	Bizkaia	23	27	17,39	32	0	-100,00	21	0	-100,00	201	176	-12,44	254	176	-30,71
Metatua	CAE	35	41	17,14	32	0	-100,00	28	0	-100,00	276	237	-14,13	336	237	-29,46

Fuente: Ministerio de Empleo y Seguridad Social (MEYSS) - Expedientes registrados por el MEYSS con incidencia en la CAE

\* Datos provisionales/Behin behineko datuak

[http://www.euskadi.eus/web01-a2/langiz/es/contenidos/informacion/estadisticatrabajo/es\\_estraba/index.shtml](http://www.euskadi.eus/web01-a2/langiz/es/contenidos/informacion/estadisticatrabajo/es_estraba/index.shtml)



MEYSS: Expedientes de Regulación de Empleo autorizados/comunicados y afectados/as por TH y Sector de Actividad Económica con incidencia en la CAE  
MEYSS: *Enplegu-erregulazioaren bitartez espediente baimenduak/komunikatuak eta eragindako langileak EAEn, lurraldeka eta sektor ekonomikoaren arabera*

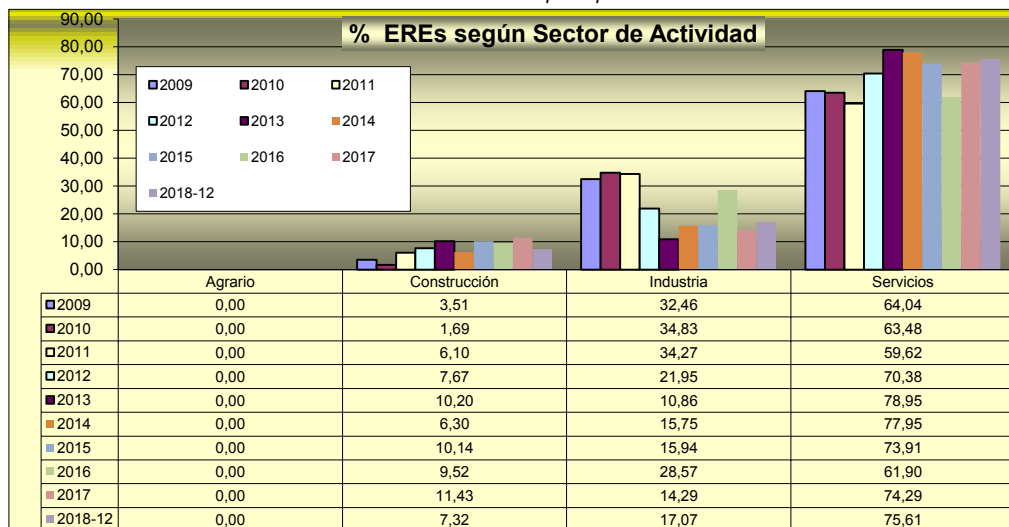
Año / Urtea : 2018-12

Sector Actividad	TH	Nº Exptes	Suspensión	Reducción	Rescisión	TOTAL
Nekazaritza	Araba	0	0	0	0	0
	Gipuzkoa	0	0	0	0	0
	Bizkaia	0	0	0	0	0
<b>Agrario</b>	<b>CAE</b>	<b>0</b>	<b>0</b>	<b>0</b>	<b>0</b>	<b>0</b>
Eraikuntza	Alava	0	0	0	0	0
	Gipuzkoa	0	0	0	0	0
	Bizkaia	3	0	0	3	3
<b>Construcción</b>	<b>CAE</b>	<b>3</b>	<b>0</b>	<b>0</b>	<b>3</b>	<b>3</b>
Industria	Alava	1	0	0	1	1
	Gipuzkoa	1	0	0	3	3
	Bizkaia	5	0	0	36	36
<b>Industria</b>	<b>CAE</b>	<b>7</b>	<b>0</b>	<b>0</b>	<b>40</b>	<b>40</b>
Zerbitzuak	Alava	5	0	0	43	43
	Gipuzkoa	7	0	0	14	14
	Bizkaia	19	0	0	137	137
<b>Servicios</b>	<b>CAE</b>	<b>31</b>	<b>0</b>	<b>0</b>	<b>194</b>	<b>194</b>
GUZTIRA	Alava	6	0	0	44	44
	Gipuzkoa	8	0	0	17	17
	Bizkaia	27	0	0	176	176
<b>TOTAL</b>	<b>CAE</b>	<b>41</b>	<b>0</b>	<b>0</b>	<b>237</b>	<b>237</b>
Agrario (%)		0,00	#jDIV/0!	#jDIV/0!	0,00	0,00
Construcción (%)		7,32	#jDIV/0!	#jDIV/0!	1,27	1,27
Industria (%)		17,07	#jDIV/0!	#jDIV/0!	16,88	16,88
Servicios (%)		75,61	#jDIV/0!	#jDIV/0!	81,86	81,86
<b>TOTAL (%)</b>		<b>100,00</b>	<b>#jDIV/0!</b>	<b>#jDIV/0!</b>	<b>100,00</b>	<b>100,00</b>

## Análisis sector de actividad

## Espedienteak sektor ekonomikoaren arabera (%)

% nº exptes. por sector de actividad 2018



Fuente: Ministerio de Empleo y Seguridad Social (MEYSS) / Iturria: MEYSS Datos provisionales / Behin behineko datuak

[http://www.euskadi.eus/web01-a2langiz/es/contenidos/informacion/estadistica/trabajo/es\\_estraba/index.shtml](http://www.euskadi.eus/web01-a2langiz/es/contenidos/informacion/estadistica/trabajo/es_estraba/index.shtml)



**MEYSS: Exptes Autorizados y/o Comunicados y Afectados/as por Regulación de Empleo en la CAE por mes - 2008/2018**

MEYS: Enplegu-erregulazioaren bitartez espediente baimendu edo-eta komunikatuak eta eragindako langileak EAEn, hilabeteka - 2008/2018

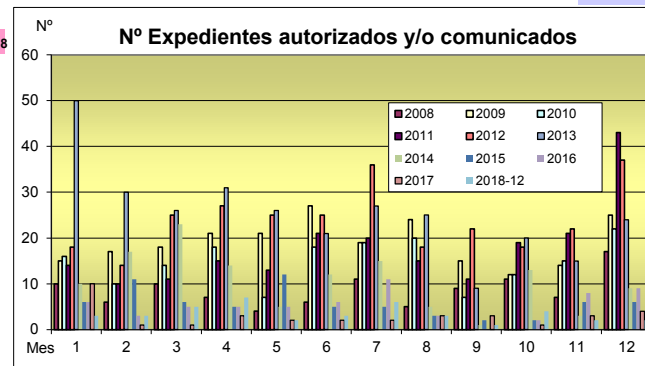
**EXPEDIENTES DE REGULACION DE EMPLEO**

Nº Exptes autorizados y/o comunicados

Mes	2008	2009	2010	2011	2012	2013	2014	2015	2016	2017	2018-12	%2017/2018
1	10	15	16	14	18	50	10	6	6	10	3	-70,00
2	6	17	10	10	14	30	17	11	3	1	3	400,00
3	10	18	14	11	25	26	23	6	5	1	5	133,33
4	7	21	18	15	27	31	14	5	5	3	7	50,00
5	4	21	7	13	25	26	5	12	5	2	2	-66,67
6	6	27	18	21	25	21	12	5	6	2	3	200,00
7	11	19	19	20	36	27	15	5	11	2	6	-33,33
8	5	24	20	15	18	25	5	3	3	3	3	0,00
9	9	15	7	11	22	9	1	2	0	3	1	-50,00
10	11	12	12	19	18	20	13	2	2	1	4	17,14
11	7	14	15	21	22	15	3	6	8	3	2	
12	17	25	22	43	37	24	9	6	9	4	2	
<b>Tot</b>	<b>103</b>	<b>228</b>	<b>178</b>	<b>213</b>	<b>287</b>	<b>304</b>	<b>127</b>	<b>69</b>	<b>63</b>	<b>35</b>	<b>41</b>	

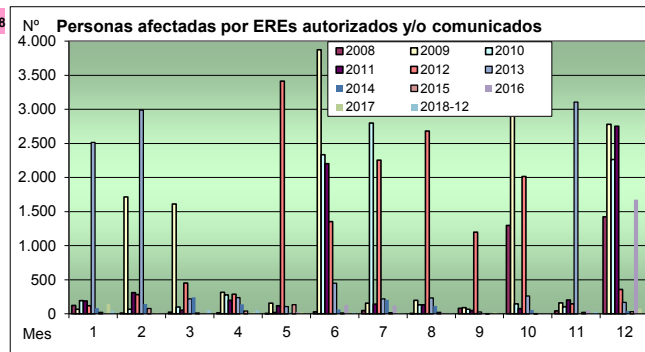
**AÑOS DE CRISIS 2008 - 2018**

2018-12



**Personas afectadas por EREs autorizados y/o comunicados**

Mes	2008	2009	2010	2011	2012	2013	2014	2015	2016	2017	2018-12	%2017/2018
1	124	67	192	188	117	2.517	81	21	14	144	39	-72,92
2	8	1.716	68	310	281	2.987	142	80	13	15	8	-46,67
3	25	1.613	98	53	450	218	244	12	8	3	57	145,00
4	13	317	279	200	289	237	137	42	7	20	49	-86,96
5	6	154	21	118	3.413	104	19	136	22	23	3	-29,41
6	31	3.876	2.332	2.202	1.353	449	64	14	129	4	16	200,00
7	49	155	2.797	141	2.254	218	205	17	120	17	12	-95,24
8	6	197	133	130	2.682	235	115	21	17	4	12	416,67
9	79	88	68	49	1.200	28	2	2	0	21	1	-97,44
10	1.296	2.910	146	77	2.013	263	57	3	6	1	7	
11	42	158	104	201	147	3.107	4	22	49	6	31	
12	1.421	2.781	2.265	2.751	357	166	39	33	1.673	78	2	
<b>Tot</b>	<b>3.100</b>	<b>14.032</b>	<b>8.503</b>	<b>6.420</b>	<b>14.556</b>	<b>10.529</b>	<b>1.109</b>	<b>403</b>	<b>2.058</b>	<b>336</b>	<b>237</b>	

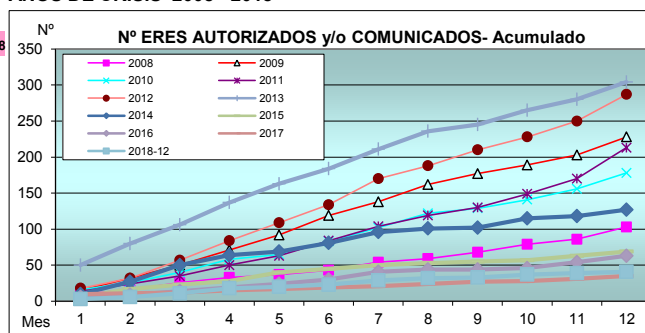


**EXPEDIENTES DE REGULACION DE EMPLEO**

Nº EREs autorizados/comunicados - Datos acumulados

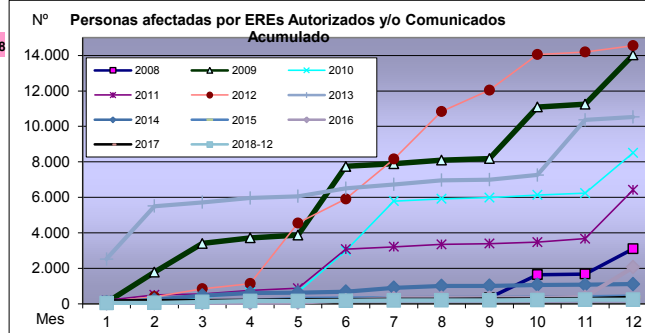
MES	2008	2009	2010	2011	2012	2013	2014	2015	2016	2017	2018-12	%2017/2018
1	10	15	16	14	18	50	10	6	6	10	3	-70,00
2	16	32	26	24	32	80	27	17	9	11	6	-45,45
3	26	50	40	35	57	106	50	23	14	12	11	-8,33
4	33	71	58	50	84	137	64	28	19	15	18	17,65
5	37	92	65	63	109	163	69	40	24	17	20	21,05
6	43	119	83	84	134	184	81	45	30	19	23	38,10
7	54	138	102	104	170	211	96	50	41	21	29	33,33
8	59	162	122	119	188	236	101	53	44	24	32	22,22
9	68	177	129	130	210	245	102	55	44	27	33	32,14
10	79	189	141	149	228	265	115	57	46	28	37	25,81
11	86	203	156	170	250	280	118	63	54	31	39	17,14
12	<b>103</b>	<b>228</b>	<b>178</b>	<b>213</b>	<b>287</b>	<b>304</b>	<b>127</b>	<b>69</b>	<b>63</b>	<b>35</b>	<b>41</b>	

**AÑOS DE CRISIS 2008 - 2018**



**Total Afectados - Datos acumulados**

MES	2008	2009	2010	2011	2012	2013	2014	2015	2016	2017	2018-12	%2017/2018
1	124	67	192	188	117	2.517	81	21	14	144	39	-72,92
2	132	1.783	260	498	398	5.504	223	101	27	159	47	-70,44
3	157	3.396	358	551	848	5.722	467	113	35	162	104	-35,80
4	170	3.713	637	751	1.137	5.959	604	155	42	182	153	-15,93
5	176	3.867	658	869	4.550	6.063	623	291	64	205	156	-23,90
6	207	7.743	2.990	3.071	5.903	6.512	687	305	193	209	172	-17,70
7	256	7.898	5.787	3.212	8.157	6.730	892	322	313	226	184	-18,58
8	262	8.095	5.920	3.342	10.839	6.965	1.007	343	330	230	196	-14,78
9	341	8.183	5.988	3.391	12.039	6.993	1.009	345	330	251	197	-21,51
10	1.637	11.093	6.134	3.468	14.052	7.256	1.066	348	336	252	204	-19,05
11	1.679	11.251	6.238	3.669	14.199	10.363	1.070	370	385	258	235	-8,91
12	<b>3.100</b>	<b>14.032</b>	<b>8.503</b>	<b>6.420</b>	<b>14.556</b>	<b>10.529</b>	<b>1.109</b>	<b>403</b>	<b>2.058</b>	<b>336</b>	<b>237</b>	



Fuente: Mº de Empleo y Seguridad Social (MEYSS)

[http://www.euskadi.eus/web01-a2lanqiz/es/contenidos/informacion/estadistica/trabajo/es\\_estraba/index.shtml](http://www.euskadi.eus/web01-a2lanqiz/es/contenidos/informacion/estadistica/trabajo/es_estraba/index.shtml)



## MEYSS - Expedientes de Regulación de Empleo Autorizados y/o Comunicados por causa de Fuerza Mayor y afectados en 2018 en la CAE

MEYSS - "Ezinbesteko" kausa dela-eta 2018ko EAEn baimendu edo/eta komunikatutako enplegu-espedienteak \*

2018-12

TH	Nº Exptes	Suspensión	SusHo	SusMu	Reducción	RedHo	RedMu	Rescisión	ResciHo	ResciM	Total	TotalH	TotalM
Alava											0	0	0
Gipuzkoa											0	0	0
Bizkaia											0	0	0
<b>CAE</b>	<b>0</b>	<b>0</b>	<b>0</b>	<b>0</b>	<b>0</b>	<b>0</b>	<b>0</b>	<b>0</b>	<b>0</b>	<b>0</b>	<b>0</b>	<b>0</b>	<b>0</b>